



NOVETATS 03/06/2020

COMUNITAT DELS MITJANS

MÚSICA

Bon dia!!!! Com estau???? Avui desde l'aula de música vos proposam un senzill ritme que haureu de fer amb parelles, ja sigui amb la mare o amb el pare, o en qualsevol altre familiar o persona de la casa. És un ritme molt senzill on utilitzarem les mans i un tassó, per acompanyar una senzilla cançó.

Vos adjuntam l'enllaç d'un vídeo on podreu veure i seguir les diferents passes.

<https://www.youtube.com/watch?v=eleEMko0oGg>

És molt entretingut i divertit. És fàcil, per tant, vos convidam i animam a que ho proveu de fer.

Estarem molt contents si ens feis arribar algun vídeo dels vostres intents!!!!

Ànims a tots i una forta abraçada!!!!

ENGLISH

MY WARDROBE IS READY FOR SUMMER

HELLO! THE WEATHER IS CHANGING, DO YOU HAVE YOUR WARDROBE READY FOR SUMMER? (Hola! El temps està canviant!, tens el teu armari llest per l'estiu?)

PIP IS PRESENTING SOME ITEMS OF CLOTHES IN THIS VIDEO, LET'S WATCH IT! (En Pip presenta algunes peces de roba en aquest vídeo, anem a veure'!!): [MY WARDROBE IS READY FOR SUMMER](#)

WHAT DO YOU LIKE TO WEAR IN SUMMER? (Què t'agrada posar-te a l'estiu?)

WOULD YOU LIKE TO DRAW YOUR WARDROBE WITH YOUR FAVOURITE SUMMER CLOTHES? (T'agradaria dibuixar el teu armari amb la teva roba d'estiu preferida per l'estiu?)



IF YOU WANT, YOU CAN RECORD A VIDEO SHOWING US YOUR WARDROBE, LIKE PIP! (Si vols, pots gravar un vídeo mostrant-nos la teva roba, com en Pip) AND IF YOU DON'T HAVE YOUR WARDROBE READY FOR SUMMER, IS TIME TO ORGANISE IT! COME ON! (I si encara no tens l'armari a punt per l'estiu, és temps d'organitzar-ho!)

INVESTIGACIÓ

RECERCA: HERBARIO DE LAS PLANTAS DE CASA

HERBARIO DE LAS PLANTAS DE CASA



Seguro que en tu casa, jardín, finca hay un montón de plantas que ves cada día. ¿Pero conoces cuáles son? ¿Sabes sus nombres, si son autóctonas, si son hierbas, arbustos o árboles?

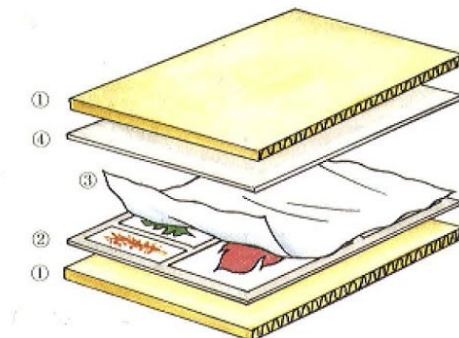
Te propongo una investigación de **la flora** de tu casa o tu entorno y que confecciones un **pequeño herbario**.

Puedes empezar por una muestra y si te animas vas ampliando tu herbario.

1. Elige una planta que te guste, arbusto o árbol que tengas en el jardín o finca **y coge una muestra**. También puedes cogerla del campo, si vas a pasear o a hacer ejercicio, por ejemplo en la vía verde, la estación...

2. Coloca la muestra entre papel de periódico y **prensa la muestra entre dos maderas o entre libros**.

Deben quedar con bastante peso encima para conseguir que se sequen. Deberás esperar una semana o diez días a que tu muestra esté seca.















3. En una cartulina o hoja en blanco **confecciona la lámina de tu herbario** siguiendo el siguiente esquema:

- Pega la muestra,
- haz un dibujo del natural de la planta
- y completa la información de la ficha técnica.

Te puede ayudar:

- Información para identificar la forma de las hojas:

Por la división del limbo	Por la forma del limbo	Por el tipo de nervadura	Por la forma del borde del limbo
 Simple  Compuesta	 Aflechada  Acorazonada  Oval  Lanceolada	 Penninervia  Paralelinervia  Palmatinervia	 Entera  Lobulada  Dentada

- <http://herbarivirtual.uib.es/>

- Plantnet: aplicación para identificar plantas

LÁMINA DE LA MUESTRA

pega la muestra seca

dibujo de la planta
lo más realista posible

FICHA TÉCNICA:

FECHA DE RECOLECCIÓN:

LUGAR DE RECOLECCIÓN:

NOMBRE COMÚN:

TIPO DE PLANTA (de jardín, hierba, arbusto,
árbol):

FORMA DE LAS HOJAS:

USOS Y PROPIEDADES (alimentación,
medicinal, jardín...):

ART

Aprofitant que ja podem anar a la platja a passejar i nedar, vos proposam fer creacions a partir dels plàstics que ens trobam a la platja, passareu una estona creativa i ajudarem a reduir els plàstics de la mar. A l'enllaç teniu l'explicació:

[COMPOSICIÓ EFÍMERA: PLÀSTICS DE LA PLATJA](#)